¿Cómo postulo al concurso Beca Técnico Productiva Repared, convocatoria 2022?

Ingresa a:

www.pronabec.gob.pe/beca-tecnico-productiva-repared

y has clic en

“Módulo de Postulación Sibec”

Ingresa con tu usuario y contraseña. Si no tienes una cuenta en el “Módulo de Postulación-Sibec” **podrás crear una aquí con tu DNI y correo electrónico**.

Para postular sigue estos cuatro pasos:

PASO 1. COMPLETAR REQUISITOS

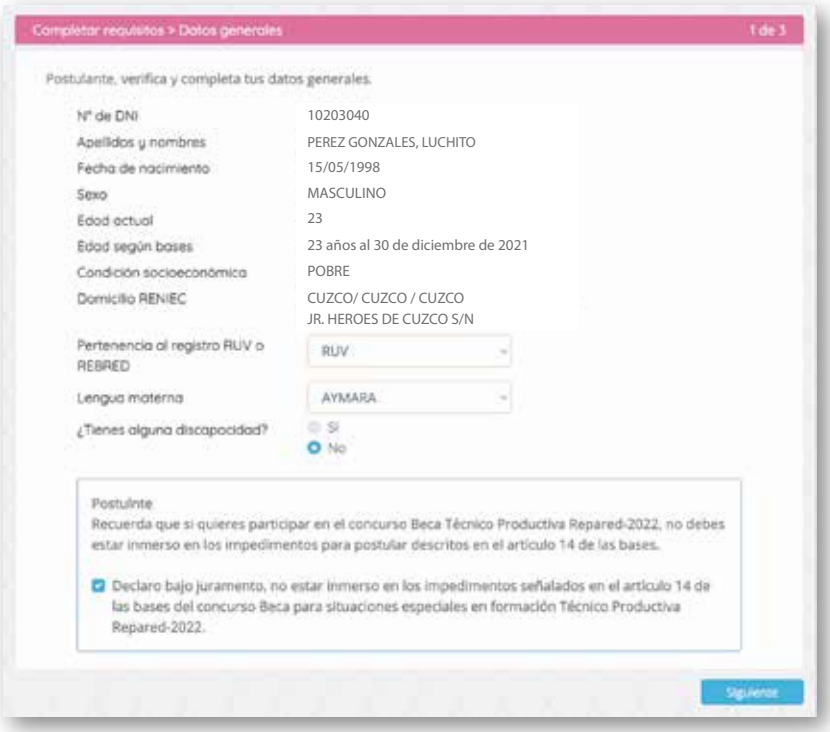

• **Completar requisitos > Datos generales**

En esa ventana verifica tus datos generales incluyendo tu inscripción en el **Registro Único de Víctimas (RUV) o en el Registro Especial de Beneficiarios de Reparaciones en Educación (Rebred).**
En caso de no figurar, selecciona si estás registrado en el RUV o en el Rebred, cuyo sustento deberás cargarlo en el Paso 3.
Luego, especifica tu lengua materna e indica si tienes alguna discapacidad.
Si es así, en el Paso 3 se te solicitará adjuntar el documento que lo acredite.

Recuerda que para postular **no debes incurrir en los impedimentos descritos en el Artículo 14 de las bases.** Si no presentas ninguno de los impedimentos, marca esta casilla.

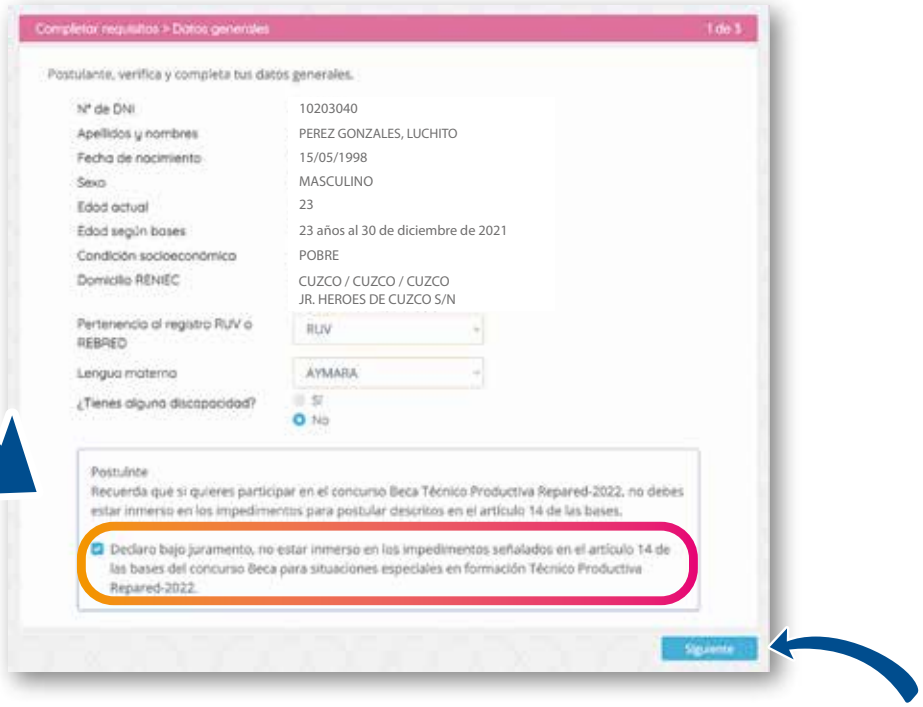

y da clic en el botón **"Siguiente"**.

Ingresa tu correo electrónico, número de teléfono y dirección actual. Luego, agrega un número de teléfono de un contacto de referencia e indica el grado de instrucción que has alcanzado.

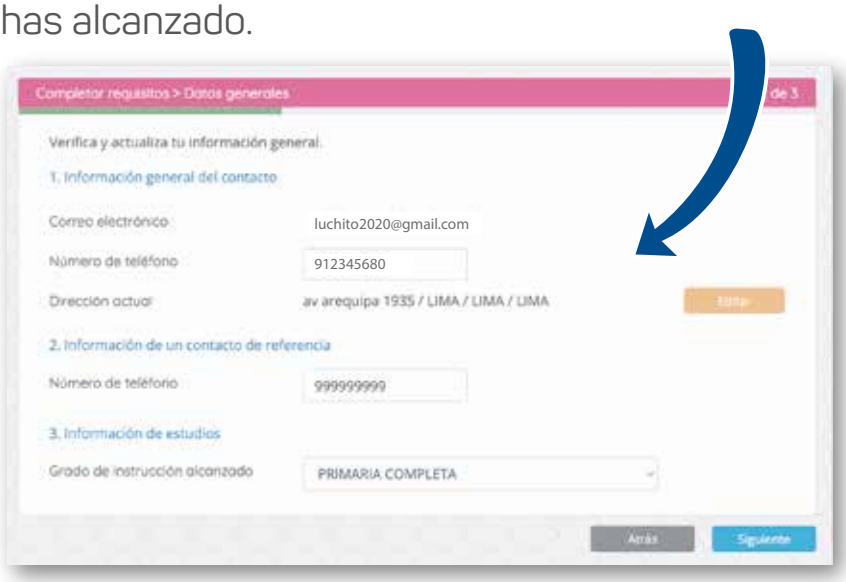

- **Completar requisitos > Datos de Admisión**

En esta página selecciona el tipo y el nombre de la Institución de Educación Superior (IES), la sede y el módulo o curso donde conseguiste una vacante. Recuerda que la institución y sede que elijas debe estar ubicada en la región en la que declaraste tu domicilio actual.

Ten en cuenta que en el Paso 3 deberás cargar la constancia de admisión emitida por la IES.

PASO 2. LLENAR FICHA DE DATOS

- **Llenar ficha de datos > Variables étnicas**

Por sus costumbres y antepasado, indica con qué grupo te identificas y responde cuál fue la lengua materna con la que aprendiste a hablar en tu niñez.

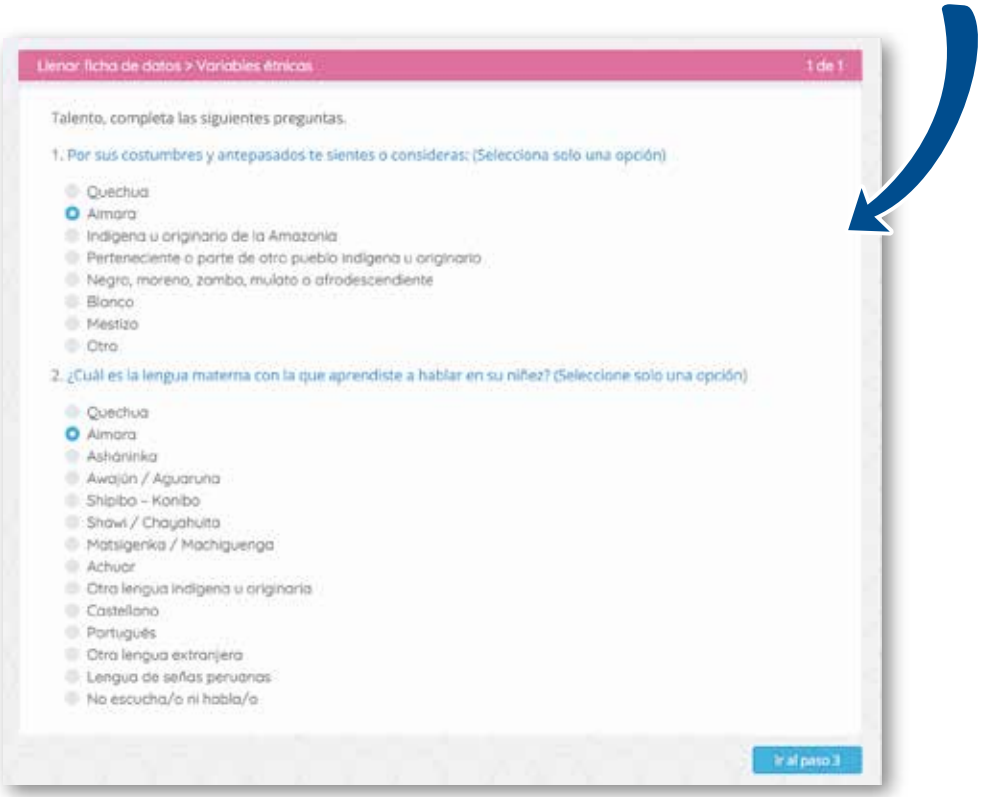

PASO 3. CARGAR DOCUMENTOS

• Cargar documentos > Poblaciones

Indica si perteneces a alguna comunidad campesina, población afroperuana o comunidad nativa amazónica, si no es tu caso dale clic en el botón “Siguiente”.

• Cargar documentos > Condiciones priorizables

Aquí verifica si perteneces a la jurisdicción del Vraem o Huallaga. Indica si serviste en las Fuerzas Armadas, y si es tu caso señala dónde y cuándo prestaste el servicio. Si no lo es, da clic en el botón “Siguiente”.

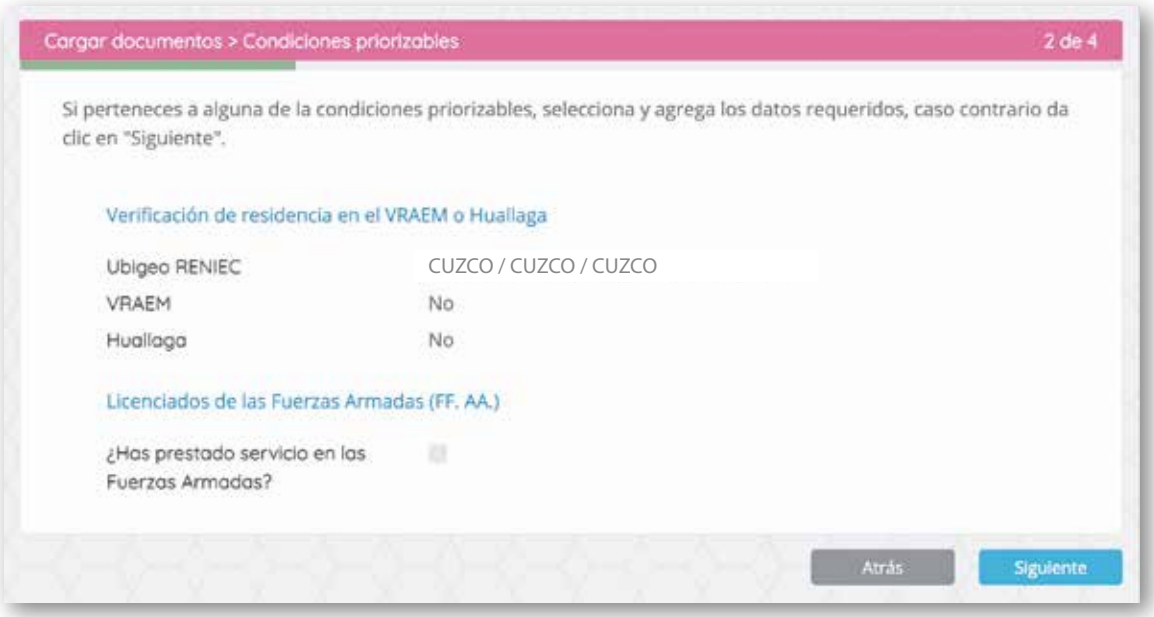

• Cargar documentos > Documentación obligatoria

Ingresa la documentación solicitada para continuar con tu postulación. Te recomendamos revisar bien tus documentos antes de cargarlos y asegurarte que el archivo no esté protegido (que no solicite una clave al momento de abrirlo).

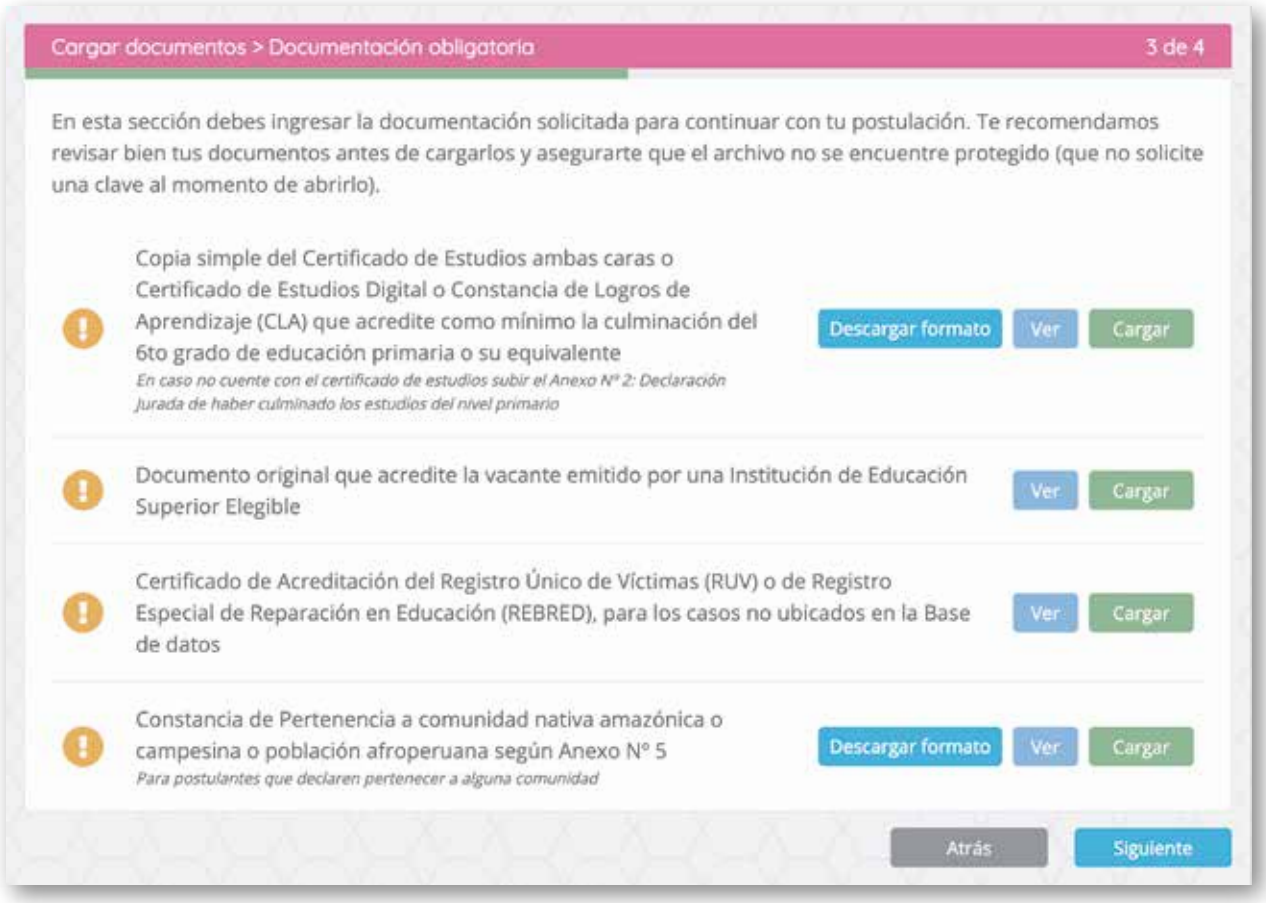

Los documentos deben pesar menos de 2 MB (megabytes) y estar en formato PDF.

• Cargar documentos > Documentación opcional

Si presentas alguna de las siguientes condiciones priorizables carga el documento que lo certifique, de no ser el caso da clic al botón "Ir al Paso 4".

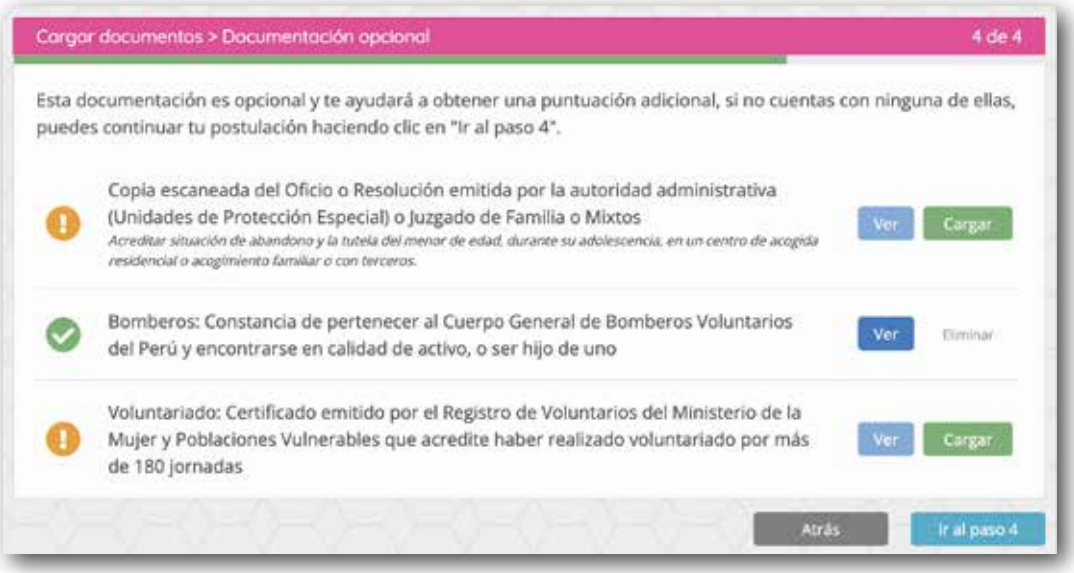

PASO 4. VERIFICAR Y FIRMAR

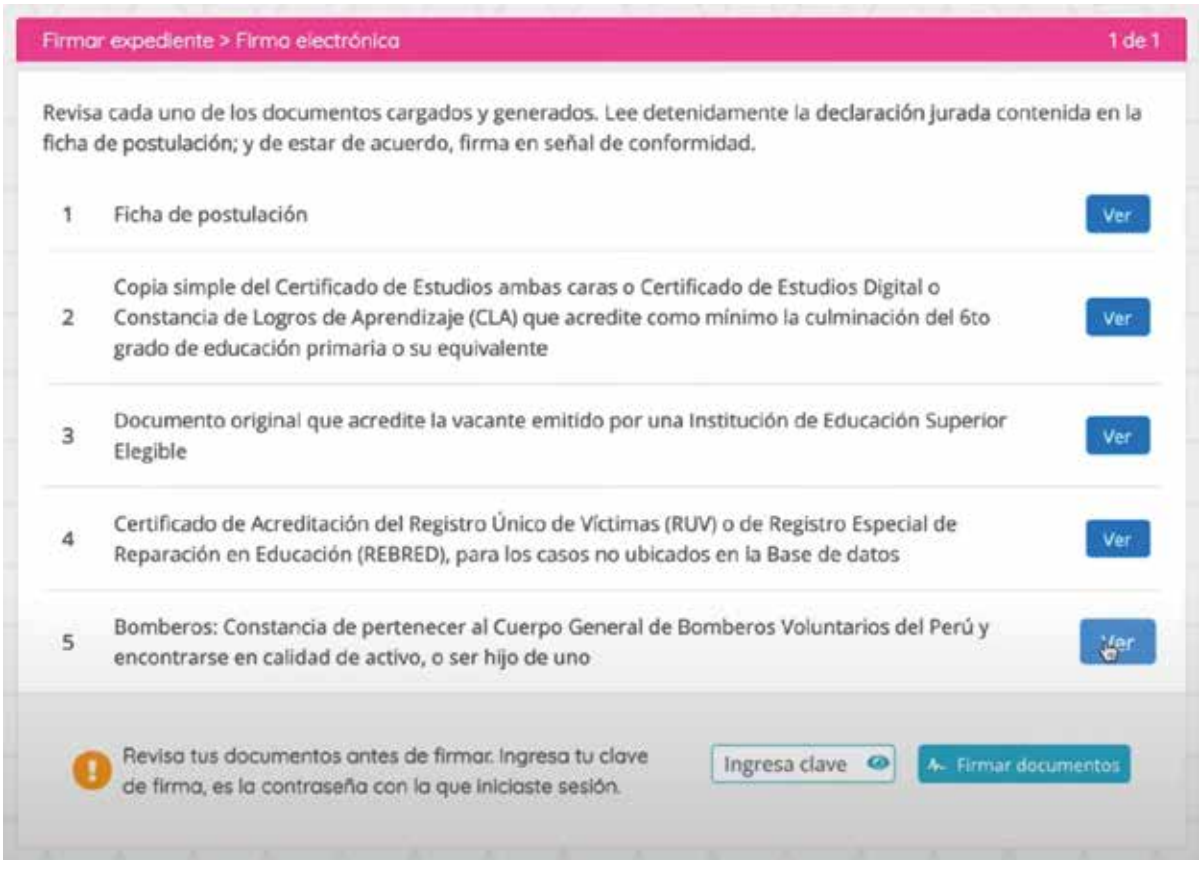

Aquí revisa cada uno de los documentos cargados y lee detenidamente tus datos registrados y la declaración jurada contenida en la Ficha de Postulación. Si encuentras un error puedes regresar a los pasos anteriores para corregirlo.

Si todos tus datos y documentos están correctos firma el expediente con tu contraseña del Sibec.

Por último, lee el Artículo 14 de las bases y confirma que no estás impedido de participar en el concurso de Beca Técnico Productiva Repared, convocatoria 2022.

¡Listo, has concluido exitosamente tu proceso de postulación!